

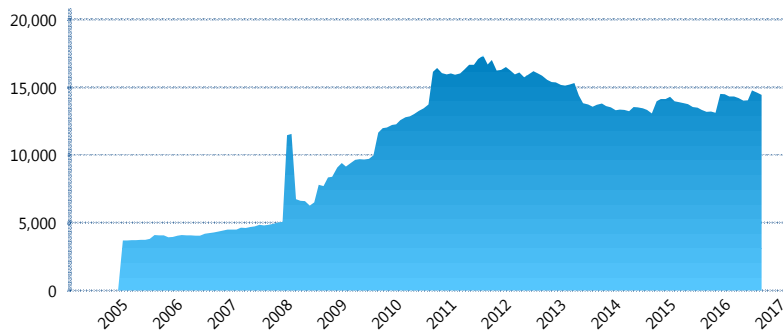
I. INFORMACIÓN FINANCIERA

I) Detalles del Fondo

Detalles del Fondo	
Razón Social	Siefore SURA Básica 1, S.A. de C.V.
Inicio de Operaciones	23/09/2004
Tipo de Fondo	Básica
Clave Bolsa	SURASB1
Activos Administrados *	14,454
ISIN	MX54SU0D0021
Comisión Anual	1.07%
Administrador	Afore SURA, S.A. de C.V.
Director General	Lic. Enrique Ernesto Solórzano Palacio
Presidente del Consejo	Luis Fernando Ojalvo Prieto

Activos Administrados *

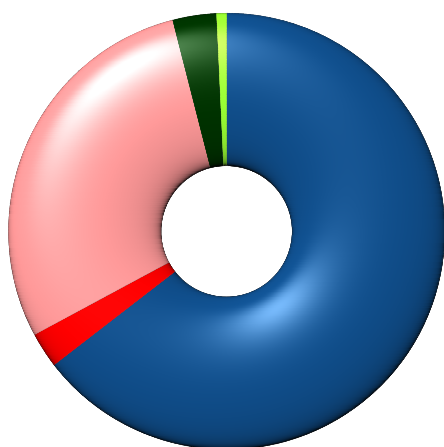
\$14,454



*Cifras en millones de pesos

Contiene el efecto de fusiones, cortes transversales y transferencias por edad. Para mayor información consultar: <http://www.consar.gob.mx/gobmx/Aplicativo/Factsheets/EC/ECSAR.pdf>

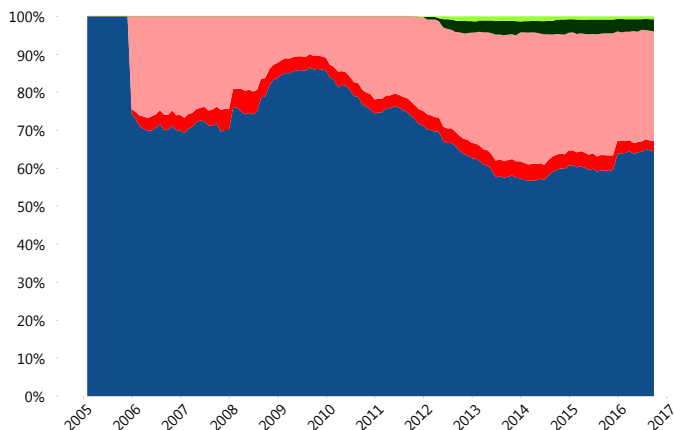
II) Inversiones



Deuda Gubernamental	64.53%
Deuda Internacional	2.62%
Deuda Nacional	28.88%
Renta Variable Internacional	3.23%
Renta Variable Nacional	0.74%

Tipo de Instrumento		SURA (SB1)	Sistema Básicas 1**
Renta Variable Nacional	Renta Variable Nacional	0.74%	1.10%
	Total	0.74%	1.10%
Renta Variable Internacional	Renta Variable Internacional	3.23%	2.00%
	Total	3.23%	2.00%
FIBRAS	FIBRAS	0.00%	0.30%
	Total	0.00%	0.30%
Deuda Nacional	Alimentos	0.11%	0.64%
	Automotriz	0.00%	0.01%
	Banca de Desarrollo	1.74%	2.28%
	Bancario	2.71%	2.00%
	Bebidas	0.56%	0.81%
	Cemento	0.00%	0.03%
	Centros Comerciales	0.03%	0.06%
	Consumo	0.14%	0.73%
	Deuda CP	0.00%	0.04%
	Empresas Productivas del Estado	3.27%	4.49%
	Estados	0.54%	1.55%
	Europeos	4.90%	2.81%
	Grupos Industriales	1.33%	1.06%
	Infraestructura	5.41%	4.70%
	Otros	1.02%	1.09%
	Papel	0.36%	0.26%
	Serv. Financieros	0.48%	0.32%
Telecom	1.67%	1.61%	
Transporte	0.45%	0.28%	
Vivienda	4.17%	3.21%	
Total	28.88%	27.98%	
Deuda Internacional	Deuda Internacional	2.62%	1.77%
	Total	2.62%	1.77%
Deuda Gubernamental	BONDES	0.00%	0.20%
	BONOS	16.36%	10.11%
	BPA182	0.00%	4.81%
	BPAS	0.00%	0.04%
	CBIC	8.65%	3.38%
	CETES	0.00%	2.01%
	REPORTO	4.46%	4.10%
	UDIBONO	34.77%	40.99%
	UMS	0.28%	1.20%
	Total	64.53%	66.86%
Total	100.00%	100.00%	

Evolución de Inversiones



Deuda Gubernamental	Renta Variable Nacional
Deuda Internacional	
Deuda Nacional	
Renta Variable Internacional	

**Considera las inversiones de todo el grupo de SIEFORES Básicas 1
Cifras al cierre de septiembre de 2016

III) Desempeño

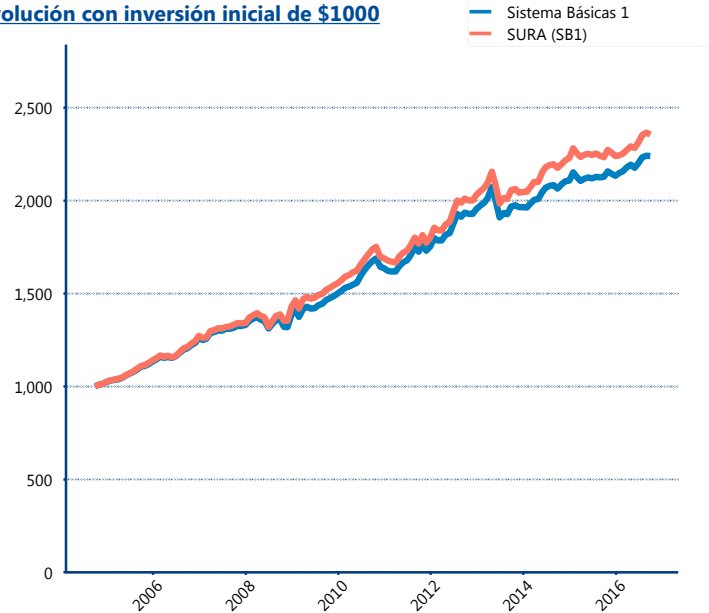
Rendimiento Bolsa

Tipo	SURA (SB1)	Sistema Básicas 1
1 año	5.32%	5.01%
2 años	4.18%	4.29%
3 años	4.59%	4.35%
5 años	5.73%	5.20%

Indicador de Rendimiento Neto

Siefore	IRN %
PensionSSSTE (SB1)	4.01%
SURA (SB1)	3.93%
Coppel (SB1)	3.66%
XXI-Banorte (SB1)	3.64%
Azteca (SB1)	3.61%
Inbursa (SB1)	3.50%
Profuturo (SB1)	3.49%
Principal (SB1)	3.48%
Banamex (SB1)	3.33%
Metlife (SB1)	3.33%
Invercap (SB1)	2.87%
Promedio Simple	3.53 %
Promedio Ponderado	3.65 %

Evolución con inversión inicial de \$1000



Construido con el precio de la Siefore registrado en la Bolsa Mexicana de Valores

IV) Medidas de sensibilidad y riesgos

Evolución del Plazo Promedio Ponderado

